


HVORDAN VELGE DIN ANOUR I-MODELL

1. Utførelse



2. Lengde




3. Med kabel eller uten kabel/Cordless?



MED kabel

Kabel går opp på den ene siden. Driver/trafo ligger skjult inni lampen. Lampen kobles direkte i takpunkt over lampen eller kabel trekkes dit du har strømtilkobling (kabel/vaiere er 3 meter som standard men kan bestilles lenger ved behov).

Lampen **med kabel** leveres uten takkopp. Koblingen skal ligge inni taket/takboks og takpunktet kan skjules med et taklokk (hull til ledning). Alternativt kan støpsel settes på kablen dersom det er stikkontakt i taket.



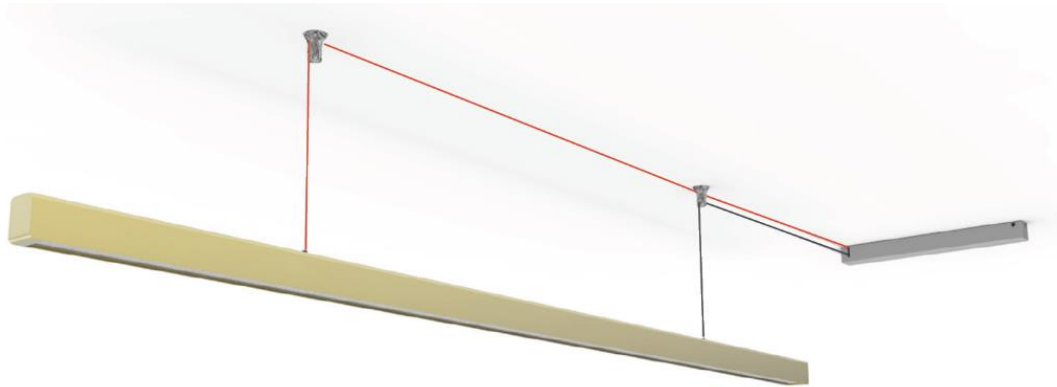
HVORDAN VELGE DIN ANOUR I-MODELL

UTEN kabel/Cordless

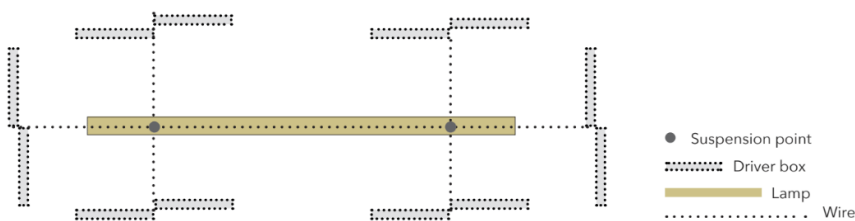
Ved Cordless-modell går det ikke strømkabel opp fra lampen, derimot er vaierne strømførende. Den ene vaieren med pluss-spenning og den andre med minus-spenning. Lavvoltage så helt ufarlig.

UTEN kabel (Cordless) - STANDARD

Ved Cordless Standard går vaierne opp til taket, samles, men kan ikke komme nær hverandre, da kortslutter lampen. Vaierne går i hver sin etasje bort til driveren/trafoen som må kobles til strøm, dvs. strømuttaket må være der driverboks plasseres. Denne driverboksen kan **ikke** gjemmes i et skap eller lignende, da kan stålvaierne komme nære hverandre (eller annet metall). Lampen leveres med 8 meter vaiere. Se illustrasjon under for montering av Cordless standard. Cordless Standard har et **tillegg på kr 2.100,-**.

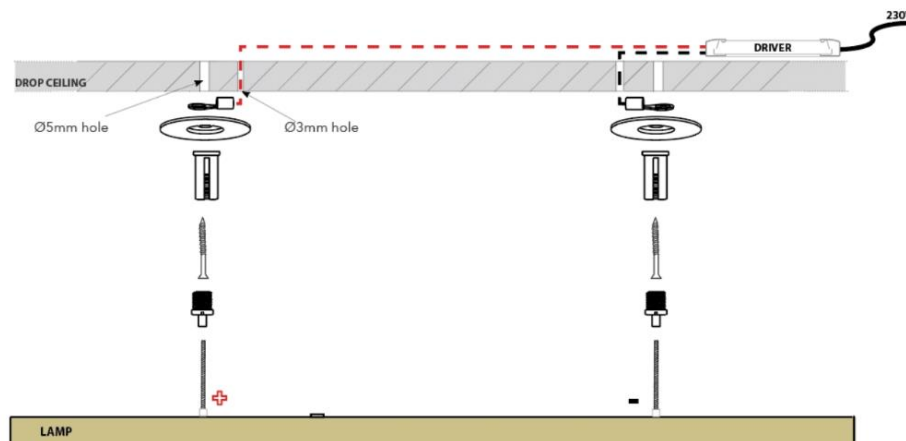


DRIVER BOX POSITION OPTIONS : (TOP VIEW)



UTEN kabel (Cordless) – DROP CEILING

Cordless **kan** også leveres til Drop Ceiling, må spesifiseres, da kan driver ligge over himling/på loftet/i et skap. Cordless Drop Ceiling har et **tillegg på kr 2.100,-**.



HVORDAN VELGE DIN ANOUR I-MODELL

4. Tilkobling

Skal lampen monteres i et styringssystem eller ei? Lampen kan bestilles til:

- A)** Standard strømsystem med tilhørende veggbryter. NB veggbryter må kun ha **av/på funksjon** da touchdimmer sitter på lampen og dimmingen skal styres fra lampen IKKE fra veggbryteren.
- B)** Styringssystem med Dali dim. Da er det ikke lenger bryter på selve lampen, av/på og dimming skal styres fra husets eget styringssystem. NB! Dersom lampen bestilles med kabel vil kabel være 9mm istedenfor 7mm. Må spesifiseres og har et pristillegg kr 2.100,-.
- C)** Styringssystem 1-10 volt. Da er det ikke lenger bryter på selve lampen, av/på og dimming skal styres fra husets eget styringssystem. Må spesifiseres og har et pristillegg kr 2.100,-.